

barcelona  
tel. 93 201 10 69 fax. 93 595 10 82  
Via Augusta, 29 6ª planta Cp. 08006

madrid  
tel. 91 344 19 87 fax. 91 548 48 78  
Gran Vía, 62 3º Dcha. Cp. 28013

CET  
auditores

**Centro de Referencia Investigación Desarrollo e  
Innovación ATM, A.I.E.**

**Informe de Auditoría Independiente de las Cuentas  
Anuales Abreviadas correspondientes al  
ejercicio cerrado el 31 de diciembre de 2018**

## **INFORME DE AUDITORÍA INDEPENDIENTE DE LAS CUENTAS ANUALES ABREVIADAS DE CENTRO DE REFERENCIA INVESTIGACIÓN DESARROLLO E INNOVACIÓN ATM, A.I.E. AL 31 DE DICIEMBRE DE 2018**

A la Asamblea de Socios del Centro de Referencia Investigación Desarrollo e Innovación ATM, A.I.E. (por encargo del Consejo de Administración):

### **Opinión**

Hemos auditado las cuentas anuales abreviadas del Centro de Referencia Investigación Desarrollo e Innovación ATM, A.I.E. (la Entidad), que comprenden el balance abreviado a 31 de diciembre de 2018, la cuenta de pérdidas y ganancias abreviada y la memoria abreviada correspondientes al ejercicio terminado en dicha fecha.

En nuestra opinión, las cuentas anuales abreviadas adjuntas expresan, en todos los aspectos significativos, la imagen fiel del patrimonio y de la situación financiera del Centro de Referencia Investigación Desarrollo e Innovación ATM, A.I.E. a 31 de diciembre de 2018, así como de sus resultados correspondientes al ejercicio terminado en dicha fecha, de conformidad con el marco normativo de información financiera que resulta de aplicación (que se identifica en la nota 2 de la memoria) y, en particular, con los principios y criterios contables contenidos en el mismo.

### **Fundamento de la opinión**

Hemos llevado a cabo nuestra auditoría de conformidad con la normativa reguladora de auditoría de cuentas vigente en España. Nuestras responsabilidades de acuerdo con dichas normas se describen más adelante en la sección Responsabilidades del auditor en relación con la auditoría de las cuentas anuales abreviadas de nuestro informe.

Somos independientes de la Entidad de conformidad con los requerimientos de ética, incluidos los de independencia, que son aplicables a nuestra auditoría de las cuentas anuales abreviadas en España según lo exigido por la normativa reguladora de la actividad de auditoría de cuentas. En este sentido, no hemos prestado servicios distintos a los de la auditoría de cuentas ni han concurrido situaciones o circunstancias que, de acuerdo con lo establecido en la citada normativa reguladora, hayan afectado a la necesaria independencia de modo que se haya visto comprometida.

Consideramos que la evidencia de auditoría que hemos obtenido proporciona una base suficiente y adecuada para nuestra opinión.

### **Aspectos más relevantes de la auditoría**

Los aspectos más relevantes de la auditoría son aquellos que, según nuestro juicio profesional, han sido considerados como los riesgos de incorrección material más significativos en nuestra auditoría de las cuentas anuales abreviadas del periodo actual. Estos riesgos han sido tratados en el contexto de nuestra auditoría de las cuentas anuales abreviadas en su conjunto, y en la formación de nuestra opinión sobre éstas, y no expresamos una opinión por separado sobre esos riesgos.

### Subvenciones a la explotación

Según se indica en la nota 15 de la memoria, la Entidad ha recibido subvenciones destinadas a la financiación de gastos de explotación durante los últimos ejercicios, de los cuales 1.637.107 euros se han imputado a la cuenta de pérdidas y ganancias del ejercicio 2018. De acuerdo al marco normativo de información financiera aplicable, la imputación a resultados de este tipo de subvenciones debe realizarse en el mismo ejercicio en el que se devenguen los gastos que estén financiando. Hemos considerado el adecuado registro de las subvenciones como un aspecto más relevante de la auditoría debido a los importes relevantes involucrados y a la subjetividad de las valoraciones a realizar, en concreto, para la imputación de las subvenciones a la cuenta de pérdidas y ganancias y para la clasificación de los importes pendientes de imputar a resultados a la fecha de cierre, en función de su reintegrabilidad.

Los procedimientos de auditoría llevados a cabo han consistido en verificar la correcta imputación en la cuenta de pérdidas y ganancias, comprobar la adecuada afectación al patrimonio por los importes llevados a resultados, verificar la correcta clasificación de los importes pendientes de imputar a resultados a la fecha de cierre en función de su reintegrabilidad, verificar su correcto tratamiento en el estado de cambios en el patrimonio neto y comprobar que la información revelada en la memoria es adecuada.

### **Responsabilidad de los miembros del Consejo de Administración en relación con las cuentas anuales abreviadas**

Los miembros del Consejo de Administración son responsables de formular las cuentas anuales abreviadas adjuntas, de forma que expresen la imagen fiel del patrimonio, de la situación financiera y de los resultados de la Entidad, de conformidad con el marco normativo de información financiera aplicable a la Entidad en España, y del control interno que consideren necesario para permitir la preparación de cuentas anuales libres de incorrección material, debida a fraude o error.

En la preparación de las cuentas anuales abreviadas, los miembros del Consejo de Administración son responsables de la valoración de la capacidad de la Entidad para continuar como empresa en funcionamiento, revelando, según corresponda, las cuestiones relacionadas con la empresa en funcionamiento y utilizando el principio contable de empresa en funcionamiento excepto si los miembros del Consejo de Administración tienen intención de liquidar la Entidad o de cesar sus operaciones, o bien no exista otra alternativa realista.

### **Responsabilidades del auditor en relación con la auditoría de las cuentas anuales abreviadas**

Nuestros objetivos son obtener una seguridad razonable de que las cuentas anuales abreviadas en su conjunto están libres de incorrección material, debida a fraude o error, y emitir un informe de auditoría que contiene nuestra opinión.



Seguridad razonable es un alto grado de seguridad pero no garantiza que una auditoría realizada de conformidad con la normativa reguladora de auditoría vigente en España siempre detecte una incorrección material cuando existe. Las incorrecciones pueden deberse a fraude o error y se consideran materiales si, individualmente o de forma agregada, puede preverse razonablemente que influyan en las decisiones económicas que los usuarios toman basándose en las cuentas anuales abreviadas.

Como parte de una auditoría de conformidad con la normativa reguladora de auditoría de cuentas en España, aplicamos nuestro juicio profesional y mantenemos una actitud de escepticismo profesional durante toda la auditoría. También:

- Identificamos y valoramos los riesgos de incorrección material en las cuentas anuales abreviadas, debida a fraude o error, diseñamos y aplicamos procedimientos de auditoría para responder a dichos riesgos y obtenemos evidencia de auditoría suficiente y adecuada para proporcionar una base para nuestra opinión. El riesgo de no detectar una incorrección material debida a fraude es más elevado que en el caso de una incorrección material debida a error, ya que el fraude puede implicar colusión, falsificación, omisiones deliberadas, manifestaciones intencionadamente erróneas, o la elusión del control interno.
- Obtenemos conocimiento del control interno relevante para la auditoría con el fin de diseñar procedimientos de auditoría que sean adecuados en función de las circunstancias, y no con la finalidad de expresar una opinión sobre la eficacia del control interno de la Entidad.
- Evaluamos si las políticas contables aplicadas son adecuadas y la razonabilidad de las estimaciones contables y la correspondiente información revelada por los miembros del Consejo de Administración.
- Concluimos sobre si es adecuada la utilización, por los miembros del Consejo de Administración, del principio contable de empresa en funcionamiento y, basándonos en la evidencia de auditoría obtenida, concluimos sobre si existe o no una incertidumbre material relacionada con hechos o con condiciones que pueden generar dudas significativas sobre la capacidad de la Entidad para continuar como empresa en funcionamiento. Si concluimos que existe una incertidumbre material, se requiere que llamemos la atención en nuestro informe de auditoría sobre la correspondiente información revelada en las cuentas anuales abreviadas o, si dichas revelaciones no son adecuadas, que expresemos una opinión modificada. Nuestras conclusiones se basan en la evidencia de auditoría obtenida hasta la fecha de nuestro informe de auditoría. Sin embargo, los hechos o condiciones futuros pueden ser la causa de que la Entidad deje de ser una empresa en funcionamiento.
- Evaluamos la presentación global, la estructura y el contenido de las cuentas anuales abreviadas, incluida la información revelada, y si las cuentas anuales abreviadas representan las transacciones y hechos subyacentes de un modo que logran expresar la imagen fiel.

Nos comunicamos con los miembros del Consejo de Administración de la Entidad en relación con, entre otras cuestiones, el alcance y el momento de realización de la auditoría planificados y los hallazgos significativos de la auditoría, así como cualquier deficiencia significativa del control interno que identificamos en el transcurso de la auditoría.



Entre los riesgos significativos que han sido objeto de comunicación a los miembros del Consejo de Administración de la Entidad, determinamos los que han sido de la mayor significatividad en la auditoría de las cuentas anuales abreviadas del periodo actual y que son, en consecuencia, los riesgos considerados más significativos.

Describimos esos riesgos en nuestro informe de auditoría salvo que las disposiciones legales o reglamentarias prohíban revelar públicamente la cuestión.

**CET Auditores, S.L.**

(Inscrita en el Registro Oficial de Auditores de Cuentas con el nº S1630)



**Ignacio Jiménez Sánchez-Seco**

(Inscrito en el Registro Oficial de Auditores de Cuentas con el nº 19869)

Madrid, 22 de mayo de 2019

**CENTRO DE REFERENCIA INVESTIGACIÓN  
DESARROLLO E INNOVACIÓN ATM, A.I.E.**

**Cuentas Anuales Abreviadas  
correspondientes al ejercicio anual  
terminado al 31 de diciembre de 2018**

A handwritten signature in blue ink, consisting of several stylized, overlapping strokes that are difficult to decipher as specific characters.

**CUENTAS ANUALES ABREVIADAS 2018**

The image shows four distinct handwritten signatures in blue ink, arranged horizontally from left to right. The first signature is a long, sweeping stroke. The second is a more compact, stylized mark. The third is a complex, multi-stroke signature. The fourth is a bold, blocky signature.



## ÍNDICE

- Balance abreviado al 31 de diciembre de 2018
- Cuenta de pérdidas y ganancias abreviada correspondiente al ejercicio anual terminado el 31 de diciembre de 2018
- Estado abreviado de cambios en el patrimonio neto correspondiente al ejercicio anual terminado el 31 de diciembre de 2018
- Memoria abreviada correspondiente al ejercicio anual terminado el 31 de diciembre de 2018

Handwritten signatures in blue ink at the bottom of the page, consisting of several distinct scribbles and initials.

**CENTRO DE REFERENCIA INVESTIGACIÓN DESARROLLO E INNOVACIÓN  
ATM, A.I.E.**

**Balance abreviado al 31 de diciembre de 2018  
(Expresado en euros)**

<b>ACTIVO</b>	<b>Notas</b>	<b>2018</b>	<b>2017</b>
<b>ACTIVO NO CORRIENTE</b>		<b>296.099,05</b>	<b>332.162,23</b>
Inmovilizado intangible	5	0,00	168,27
Inmovilizado material	6	296.099,05	331.993,96
Inversiones financieras a largo plazo.	7	0,00	0,00
<b>ACTIVO CORRIENTE</b>		<b>2.240.902,65</b>	<b>2.854.814,56</b>
<b>Deudores comerciales y otras cuentas a cobrar</b>		<b>387.017,56</b>	<b>1.372.533,66</b>
Clientes por ventas y prestaciones de servicios	7	351.993,17	1.320.896,30
Otros deudores	7	2.200,00	3.000,00
Otros créditos con las Administraciones Públicas	11	32.824,39	48.637,36
<b>Periodificaciones a corto plazo</b>		<b>9.185,31</b>	<b>9.709,81</b>
<b>Efectivo y otros activos líquidos equivalentes</b>	<b>10</b>	<b>1.844.699,78</b>	<b>1.472.571,09</b>
<b>TOTAL ACTIVO</b>		<b>2.537.001,70</b>	<b>3.186.976,79</b>

1

**CENTRO DE REFERENCIA INVESTIGACIÓN DESARROLLO E INNOVACIÓN  
ATM, A.I.E.**

**Balance abreviado al 31 de diciembre de 2018**

**(Expresado en euros)**

<b>PATRIMONIO NETO Y PASIVO</b>	<b>Notas</b>	<b>2018</b>	<b>2017</b>
<b>PATRIMONIO NETO</b>		<b>1.589.741,56</b>	<b>1.500.460,80</b>
<b>FONDOS PROPIOS</b>		<b>1.589.741,56</b>	<b>1.500.460,80</b>
Capital	8	720.000,00	720.000,00
Capital escriturado		720.000,00	720.000,00
Reservas		826.192,54	826.192,54
Resultados de ejercicios anteriores		-45.731,74	-94.328,61
Resultado del ejercicio	3	89.280,76	48.596,87
<b>SUBVENCIONES, DONACIONES Y LEGADOS RECIBIDOS</b>	14	<b>0,00</b>	<b>0,00</b>
<b>PASIVO NO CORRIENTE</b>		<b>541.924,53</b>	<b>475.826,24</b>
Provisiones a largo plazo		66.098,29	0,00
Deudas a largo plazo	9	475.826,24	475.826,24
Otras deudas a largo plazo		475.826,24	475.826,24
<b>PASIVO CORRIENTE</b>		<b>405.335,61</b>	<b>1.210.689,75</b>
Deudas a corto plazo	9	126.227,06	902.809,51
Otras deudas a corto plazo	14	126.227,06	902.809,51
<b>Acreedores comerciales y otras cuentas a pagar</b>		<b>279.108,55</b>	<b>307.880,24</b>
Acreedores varios	9	27.384,17	35.613,82
Otras deudas con las Administraciones Públicas	11	169.716,25	152.931,43
Anticipos de clientes	9	82.008,13	119.334,99
<b>TOTAL PATRIMONIO NETO Y PASIVO</b>		<b>2.537.001,70</b>	<b>3.186.976,79</b>

Handwritten signatures in blue ink, including a large signature and a smaller one, with a small number '2' written below them.



**CENTRO DE REFERENCIA INVESTIGACIÓN DESARROLLO E INNOVACIÓN  
ATM, A.I.E.**

Cuenta de pérdidas y ganancias abreviada correspondiente al ejercicio anual terminado el 31 de diciembre de 2018  
(Expresada en euros)

	Notas	2018	2017
<b>OPERACIONES CONTINUADAS</b>			
Importe neto de la cifra de negocios	12	1.302.587,98	1.031.531,39
Otros ingresos de explotación	15	1.637.106,65	1.754.975,15
Gastos de personal	12	-2.029.336,58	-1.965.906,25
Otros gastos de explotación	12	-706.231,02	-654.144,95
Amortización del inmovilizado	5 y 6	-114.025,96	-117.371,18
<b>RESULTADO DE EXPLOTACIÓN</b>		<b>90.101,07</b>	<b>49.084,16</b>
Ingresos financieros			0,00
Gastos financieros		-521,60	-231,37
Diferencias de cambio		-298,71	-255,92
<b>RESULTADO FINANCIERO</b>		<b>-820,31</b>	<b>-487,29</b>
<b>RESULTADO ANTES DE IMPUESTOS</b>		<b>89.280,76</b>	<b>48.596,87</b>
<b>RESULTADO DEL EJERCICIO</b>		<b>89.280,76</b>	<b>48.596,87</b>



Handwritten signatures in blue ink, including a large signature on the left, a smaller one in the middle, and a signature on the right with a small number '3' written below it.

# CENTRO DE REFERENCIA INVESTIGACIÓN DESARROLLO E INNOVACIÓN ATM, A.I.E.

Estado abreviado de cambios en el patrimonio neto correspondiente al ejercicio anual  
terminado el 31 de diciembre de 2018  
(Expresado en euros)

## A) Estado abreviado de ingresos y gastos reconocido correspondiente al ejercicio anual terminado el 31 de diciembre de 2018

	Notas	2018	2017
<b>Resultado de la cuenta de pérdidas y ganancias</b>		<b>89.280,76</b>	<b>48.596,87</b>
Ingresos y gastos imputados directamente en el patrimonio neto	16	1.637.106,65	1.754.975,15
Por valoración de instrumentos financieros			
Activos financieros disponibles para la venta			
Otros ingresos/gastos			
Por coberturas de flujos de efectivo			
Diferencias de conversión			
Subvenciones, donaciones y legados recibidos		1.637.106,65	1.754.975,15
Por ganancias y pérdidas actuariales y otros ajustes			
Efecto impositivo			
<b>Total ingresos y gastos imputados directamente en el patrimonio neto</b>		<b>1.637.106,65</b>	<b>1.754.975,15</b>
Transferencias a la cuenta de pérdidas y ganancias	16	1.637.106,65	-1.754.975,15
Por valoración de instrumentos financieros			
Activos financieros disponibles para la venta			
Otros ingresos/gastos			
Por coberturas de flujos de efectivo			
Subvenciones, donaciones y legados recibidos		1.637.106,65	-1.754.975,15
Efecto impositivo			
<b>Total transferencias a la cuenta de pérdidas y ganancias</b>		<b>1.637.106,65</b>	<b>-1.754.975,15</b>
<b>TOTAL INGRESOS Y GASTOS RECONOCIDOS</b>		<b>89.280,76</b>	<b>48.596,87</b>



4

**CENTRO DE REFERENCIA INVESTIGACIÓN DESARROLLO E INNOVACIÓN ATM, A.I.E.**

Estado abreviado de cambios en el patrimonio neto correspondiente al ejercicio anual terminado el 31 de diciembre de 2018

(Expresado en euros)

**B) Estado abreviado total de cambios en el patrimonio neto correspondiente al ejercicio anual terminado el 31 de diciembre de 2018**

	Capital escriturado	Reservas	Resultados de ejercicios anteriores	Resultado del ejercicio	Subvenciones	TOTAL
<b>SALDO, FINAL DEL AÑO 2016</b>	<b>720.000,00</b>	<b>826.192,54</b>	<b>-123.223,58</b>	<b>28.894,97</b>	<b>0,00</b>	<b>1.451.863,93</b>
I. Ajustes por cambios de criterio del ejercicio 2016 y anteriores	-	-	-	-	-	-
II. Ajustes por errores del ejercicio 2016 y anteriores	-	-	-	-	-	-
<b>SALDO AJUSTADO, INICIO DEL AÑO 2017</b>	<b>720.000,00</b>	<b>826.192,54</b>	<b>-123.223,58</b>	<b>28.894,97</b>	<b>0,00</b>	<b>1.451.863,93</b>
I. Distribución de Resultados Ejercicio Anterior	-	-	28.894,97	-28.894,97	-	-
II. Total ingresos y gastos reconocidos	-	-	-	48.596,87	-	48.596,87
III. Operaciones con socios o propietarios	-	-	-	-	-	-
IV. Otras variaciones de patrimonio neto	-	-	-	-	-	-
<b>SALDO, FINAL DEL AÑO 2017</b>	<b>720.000,00</b>	<b>826.192,54</b>	<b>-94.328,61</b>	<b>48.596,87</b>	<b>0,00</b>	<b>1.500.460,80</b>
I. Ajustes por cambios de criterio del ejercicio 2017 y anteriores	-	-	-	-	-	-
II. Ajustes por errores del ejercicio 2017 y anteriores	-	-	-	-	-	-
<b>SALDO AJUSTADO, INICIO DEL AÑO 2018</b>	<b>720.000,00</b>	<b>826.192,54</b>	<b>-94.328,61</b>	<b>48.596,87</b>	<b>0,00</b>	<b>1.500.460,80</b>
I. Distribución de Resultados Ejercicio Anterior	-	-	48.596,87	-48.596,87	-	-
II. Total ingresos y gastos reconocidos	-	-	-	89.280,76	-	89.280,76
III. Operaciones con socios o propietarios	-	-	-	-	-	-
IV. Otras variaciones de patrimonio neto	-	-	-	-	-	-
<b>SALDO, FINAL DEL AÑO 2018</b>	<b>720.000,00</b>	<b>826.192,54</b>	<b>-45.731,74</b>	<b>89.280,76</b>	<b>0,00</b>	<b>1.589.741,56</b>



5



# **CENTRO DE REFERENCIA INVESTIGACIÓN DESARROLLO E INNOVACIÓN ATM, A.I.E.**

Memoria abreviada correspondiente al ejercicio anual terminado el 31 de diciembre de 2018

## **1. ACTIVIDAD DE LA EMPRESA**

El Centro de Referencia Investigación Desarrollo e Innovación ATM, Agrupación de Interés Económico, (en adelante la A.I.E.) se constituyó el día 27 de febrero de 2008 en Madrid, no habiendo modificado su denominación social desde entonces. Su domicilio social se encuentra en la avenida de Aragón nº402, Edificio Allende, 4ª planta 28022 Madrid.

La A.I.E. opera en España a través de su oficina en Madrid.

Su objeto social es la creación, desarrollo y explotación de un centro para la identificación, análisis y evaluación de conceptos, procedimientos y sistemas de gestión de tráfico aéreo (ATM) con vocación de que sean introducidos como instrumentos para la provisión de servicios de tráfico aéreo.

La actividad actual de la A.I.E. coincide con su objeto social.

Su misión será la realización de actividades de I+D+i en el ámbito ATM encaminadas a mejorar las prestaciones (en particular seguridad, capacidad y eficiencia económica y medioambiental) del sistema de Navegación Aérea español como parte integrante de un sistema global.

## **2. BASES DE PRESENTACIÓN DE LAS CUENTAS ANUALES**

Las cuentas anuales abreviadas del ejercicio 2018 adjuntas se han preparado de acuerdo con el Plan General de Contabilidad aprobado por el Real Decreto 1514/2007, de 16 de noviembre, así como con el resto de la legislación mercantil vigente.

Las cifras incluidas en las cuentas anuales abreviadas están expresadas en euros, salvo que se indique lo contrario.

### **2.1 Imagen fiel**

Las cuentas anuales abreviadas adjuntas se han preparado a partir de los registros auxiliares de contabilidad de la A.I.E., habiéndose aplicado las disposiciones legales vigentes en materia contable con la finalidad de mostrar la imagen fiel del patrimonio, de la situación financiera y de los resultados de la A.I.E.

Estas cuentas anuales abreviadas han sido formuladas por el Consejo de Administración de la A.I.E. para su sometimiento a la aprobación de la Asamblea de Socios, estimándose que serán aprobadas sin ninguna modificación.



6

## **2.2 Principios contables no obligatorios aplicados**

Para la consecución de la imagen fiel de las cuentas anuales abreviadas no ha sido necesaria la aplicación de ningún principio contable no obligatorio, ya que lo dispuesto por las normas de obligado cumplimiento en materia contable ha sido suficiente para abordar la problemática contable de la A.I.E.

## **2.3 Aspectos críticos de la valoración y estimación de la incertidumbre**

La A.I.E. no ha aplicado ningún cambio en sus estimaciones contables derivadas de aspectos críticos de valoración.

La A.I.E. sigue en todo momento el principio de empresa en funcionamiento. Los criterios de valoración de sus activos, pasivos y patrimonio se rigen de acuerdo a este principio. La estimación de la incertidumbre por parte de la A.I.E. no excede de los parámetros considerados de normalidad para el sector en el que opera.

## **2.4 Comparación de la información**

Las presentes cuentas anuales abreviadas presentan, a efectos comparativos, con cada una de las partidas del balance de situación, de la cuenta de pérdidas y ganancias, del estado de cambios en el patrimonio neto y de la memoria, además de las cifras del ejercicio 2018, las correspondientes al ejercicio anterior, que formaban parte de las cuentas anuales abreviadas del ejercicio 2017 aprobadas por la Asamblea de Socios el día 28 de mayo de 2018.

## **2.5 Elementos recogidos en varias partidas**

No se presentan elementos patrimoniales registrados en dos o más partidas del balance.

## **2.6 Cambios en criterios contables**

Durante el ejercicio 2018 no se han producido cambios significativos de criterios contables respecto a los criterios aplicados en el ejercicio anterior.

## **2.7 Corrección de errores**

Las cuentas anuales del ejercicio 2018 no incluyen ajustes realizados como consecuencia de errores detectados en el ejercicio en importes significativos.

## **2.8 Importancia relativa**

Al determinar la información a desglosar en la presente memoria sobre las diferentes partidas de los estados financieros u otros asuntos, la A.I.E., de acuerdo con el Marco Conceptual del Plan General de Contabilidad, ha tenido en cuenta la importancia relativa en relación con las cuentas anuales abreviadas del ejercicio 2018.



7



### 3. APLICACIÓN DE RESULTADOS

La propuesta de aplicación del resultado formulada por el Consejo de Administración y pendiente de aprobación por la Asamblea de Socios es la siguiente, en euros:

(Euros)	2018
BASES DE REPARTO:	
Saldo de la cuenta de pérdidas y ganancias	89.280,76
<b>Total</b>	<b>89.280,76</b>
DISTRIBUCIÓN:	
Resultados negativos ejercicios anteriores	45.731,74
Reservas voluntarias	43.549,02
<b>Total</b>	<b>89.280,76</b>

La distribución prevista del resultado del ejercicio cumple con los requisitos y limitaciones establecidas en los Estatutos de la A.I.E. y en la normativa legal aplicable.

### 4. NORMAS DE REGISTRO Y VALORACIÓN

Los principales criterios de registro y valoración utilizados por la A.I.E. en la elaboración de estas cuentas anuales abreviadas son los siguientes:

#### 4.1 Inmovilizado intangible


El inmovilizado intangible se valora inicialmente por su coste, ya sea éste el precio de adquisición o el coste de producción.

Después del reconocimiento inicial, el inmovilizado intangible se valora por su coste, menos la amortización acumulada y, en su caso, el importe acumulado de las correcciones por deterioro registradas.

Para cada inmovilizado intangible se analiza y determina si la vida útil es definida o indefinida.

Los activos intangibles que tienen vida útil definida se amortizan sistemáticamente en función de la vida útil estimada de los bienes y de su valor residual. Los métodos y periodos de amortización aplicados son revisados en cada cierre de ejercicio y, si procede, ajustados de forma prospectiva. Al menos al cierre del ejercicio, se evalúa la existencia de indicios de deterioro, en cuyo caso se estiman los importes recuperables, efectuándose las correcciones valorativas que procedan.

El inmovilizado intangible de la A.I.E. corresponde a las aportaciones no dinerarias realizadas en la constitución, en concreto, cesiones de espacios y servicios y consumibles, cuya vida útil máxima es de cuatro años, y a aplicaciones informáticas adquiridas por la Agrupación.



8

## 4.2 Inmovilizado material

El inmovilizado material se valora inicialmente por su coste, ya sea éste el precio de adquisición o el coste de producción.

Después del reconocimiento inicial, el inmovilizado material se valora por su coste, menos la amortización acumulada y, en su caso, el importe acumulado de las correcciones por deterioro registradas.

Las reparaciones que no representan una ampliación de la vida útil y los costes de mantenimiento son cargados en la cuenta de pérdidas y ganancias en el ejercicio en que se producen. Los costes de ampliación o mejora que dan lugar a un aumento de la capacidad productiva o a un alargamiento de la vida útil de los bienes, son incorporados al activo como mayor valor del mismo.

La amortización de los elementos del inmovilizado material se realiza, desde el momento en el que están disponibles para su puesta en funcionamiento, de forma lineal durante su vida útil estimada.

Los años de vida útil estimada para los distintos elementos del inmovilizado material son los siguientes:

Elemento	Años de vida útil
Construcciones	14,29
Instalaciones Eléctricas	12,50
Otras instalaciones	8,33
Mobiliario	10
Equipos para procesos de información	4

Al cierre de cada ejercicio, la A.I.E. revisa los valores residuales, las vidas útiles y los métodos de amortización del inmovilizado material y, si procede, se ajustan de forma prospectiva.

## 4.3 Deterioro del valor de los activos no financieros

Al menos al cierre del ejercicio, la A.I.E. evalúa si existen indicios de que algún activo no corriente o, en su caso, alguna unidad generadora de efectivo pueda estar deteriorado. Si existen indicios se estiman sus importes recuperables.

El importe recuperable es el mayor entre el valor razonable menos los costes de venta y el valor en uso. Cuando el valor contable es mayor que el importe recuperable se produce una pérdida por deterioro. El valor en uso es el valor actual de los flujos de efectivo futuros esperados, utilizando tipos de interés de mercado sin riesgo, ajustados por los riesgos específicos asociados al activo. Para aquellos activos que no generan flujos de efectivo, en buena medida, independientes de los derivados de otros activos o grupos de activos, el importe recuperable se determina para las unidades generadoras de efectivo a las que pertenecen dichos activos.

Las correcciones valorativas por deterioro y su reversión se contabilizan en la cuenta de pérdidas y ganancias. Las correcciones valorativas por deterioro se revierten cuando las circunstancias que las motivaron dejan de existir. La reversión del deterioro tiene como límite el valor contable del activo que figuraría si no se hubiera reconocido previamente el correspondiente deterioro del valor.

9





Si de las circunstancias específicas de los activos se pone de manifiesto una pérdida de carácter irreversible, ésta se reconoce directamente en pérdidas procedentes del inmovilizado de la cuenta de pérdidas y ganancias.

En el ejercicio 2018 la A.I.E. no ha registrado pérdidas por deterioro del inmovilizado material.

#### **4.4 Activos financieros**

##### Clasificación y valoración

###### *Préstamos y partidas a cobrar*

En esta categoría se registran los créditos por operaciones comerciales y no comerciales, que incluyen los activos financieros cuyos cobros son de cuantía determinada o determinable, que no se negocian en un mercado activo y para los que se estima recuperar todo el desembolso realizado por la A.I.E., salvo, en su caso, por razones imputables a la solvencia del deudor.

En su reconocimiento inicial en el balance, se registran por su valor razonable que, salvo evidencia en contrario, es el precio de la transacción, que equivale al valor razonable de la contraprestación entregada más los costes de transacción que les sean directamente atribuibles.

Tras su reconocimiento inicial, estos activos financieros se valoran a su coste amortizado.

No obstante, los créditos por operaciones comerciales con vencimiento no superior a un año y que no tienen un tipo de interés contractual, así como los anticipos y créditos al personal, se valoran inicialmente y posteriormente por su valor nominal, cuando el efecto de no actualizar los flujos de efectivo no es significativo.

##### Cancelación

Los activos financieros se dan de baja del balance de la A.I.E. cuando han expirado los derechos contractuales sobre los flujos de efectivo del activo financiero o cuando se transfieren, siempre que en dicha transferencia se transmitan sustancialmente los riesgos y beneficios inherentes a su propiedad.

#### **4.5 Deterioro del valor de los activos financieros**

El valor en libros de los activos financieros se corrige por la A.I.E. con cargo a la cuenta de pérdidas y ganancias cuando existe una evidencia objetiva de que se ha producido una pérdida por deterioro.

Para determinar las pérdidas por deterioro de los activos financieros, la A.I.E. evalúa las posibles pérdidas tanto de los activos individuales, como de los grupos de activos con características de riesgo similares.

##### Instrumentos de deuda

Existe una evidencia objetiva de deterioro en las cuentas a cobrar y los créditos, cuando después de su reconocimiento inicial ocurre un evento que supone un impacto negativo en sus flujos de efectivo estimados futuros.

Para los deudores comerciales y otras cuentas a cobrar, la A.I.E. considera como activos dudosos aquellos saldos que tienen partidas vencidas a más de seis meses para las que no existe seguridad de su cobro y los saldos de empresas que han solicitado un concurso de acreedores.

La reversión del deterioro se reconoce como un ingreso en la cuenta de pérdidas y ganancias y tiene como límite el valor en libros del activo financiero que estaría registrado en la fecha de reversión si no se hubiese registrado el deterioro de valor.

#### **4.6 Pasivos financieros**

##### Clasificación y valoración

##### *Débitos y partidas a pagar*

Incluyen los pasivos financieros originados por la compra de bienes y servicios por operaciones de tráfico de la A.I.E. y los débitos por operaciones no comerciales que no son instrumentos derivados.

En su reconocimiento inicial en el balance, se registran por su valor razonable que, salvo evidencia en contrario, es el precio de la transacción, que equivale al valor razonable de la contraprestación recibida ajustado por los costes de transacción que les sean directamente atribuibles.

Tras su reconocimiento inicial, estos pasivos financieros se valoran por su valor nominal.

##### Cancelación

La A.I.E. da de baja un pasivo financiero cuando la obligación se ha extinguido.

#### **4.7 Efectivo y otros activos líquidos equivalentes**

Este epígrafe incluye el efectivo en caja y las cuentas corrientes bancarias que cumplen con todos los siguientes requisitos:

- Son convertibles en efectivo.
- En el momento de su adquisición su vencimiento no era superior a tres meses.
- No están sujetos a un riesgo significativo de cambio de valor.
- Forman parte de la política de gestión normal de tesorería de la A.I.E.

#### **4.8 Provisiones y Pasivos contingentes**

Las provisiones se reconocen en el balance cuando la A.I.E. tiene una obligación actual (ya sea por una disposición legal, contractual o por una obligación implícita o tácita), surgida como consecuencia de sucesos pasados, que se estima probable que suponga una salida de recursos para su liquidación y que es cuantificable. En el caso de obligaciones cuya cancelación con salida de recursos se considera poco probable, no se reconoce en los estados financieros, explicándose en la correspondiente nota de la Memoria abreviada esta situación.

Las provisiones se valoran por el valor actual de la mejor estimación posible del importe necesario para cancelar o transferir a un tercero la obligación, registrándose los ajustes que surjan por la actualización de la provisión como un gasto financiero conforme se van devengando. Cuando se trata de provisiones con vencimiento inferior o igual a un año, y el efecto financiero no es significativo, no se lleva a cabo ningún tipo de descuento. Las provisiones se revisan a la fecha de cierre de cada balance y son ajustadas con el objetivo de reflejar la mejor estimación actual del pasivo correspondiente en cada momento.



11



#### 4.9 Transacciones en moneda extranjera

Las operaciones realizadas en moneda extranjera se registran en la moneda funcional de la A.I.E. a los tipos de cambio vigentes en el momento de la transacción. Durante el ejercicio, las diferencias que se producen entre el tipo de cambio contabilizado y el que se encuentra en vigor a la fecha de cobro o de pago se registran como resultados financieros en la cuenta de resultados.

#### 4.10 Impuesto sobre beneficios

Por aplicación de lo establecido en el artículo 48 del Real Decreto Legislativo 4/2004 la A.I.E. no tributará por el Impuesto sobre Sociedades por la parte de base imponible imputable a los socios residentes en el territorio español. Se imputará a los socios las bases imponibles positivas o negativas obtenidas por la agrupación además de las deducciones y bonificaciones a las que tenga derecho y las retenciones e ingresos a cuenta correspondientes.

#### 4.11 Clasificación de los activos y pasivos entre corrientes y no corrientes

Los activos y pasivos se presentan en el balance clasificados entre corrientes y no corrientes. A estos efectos, los activos y pasivos se clasifican como corrientes cuando están vinculados al ciclo normal de explotación de la A.I.E. y se esperan vender, consumir, realizar o liquidar en el transcurso del mismo; son diferentes a los anteriores y su vencimiento, enajenación o realización se espera que se produzca en el plazo máximo de un año; se mantienen con fines de negociación o se trata de efectivo y otros activos líquidos equivalentes cuya utilización no está restringida por un periodo superior a un año.

El ciclo normal de explotación es inferior a un año para todas las actividades.

#### 4.12 Ingresos y gastos

De acuerdo con el principio de devengo, los ingresos y gastos se registran cuando ocurren, con independencia de la fecha de su cobro o de su pago.

##### Ingresos por ventas y prestaciones de servicios

Los ingresos se reconocen cuando es probable que la A.I.E. reciba los beneficios o rendimientos económicos derivados de la transacción y el importe de los ingresos y de los costes incurridos o a incurrir pueden valorarse con fiabilidad. Los ingresos se valoran al valor razonable de la contrapartida recibida o por recibir, deduciendo los descuentos, rebajas en el precio y otras partidas similares que la A.I.E. pueda conceder, así como, en su caso, los intereses incorporados al nominal de los créditos. Los impuestos indirectos que gravan las operaciones y que son repercutibles a terceros no forman parte de los ingresos.

En el caso de que las facturaciones realizadas superen el ingreso obtenido aplicando el porcentaje de realización, dicho exceso se registra como "Anticipos de clientes". Por el contrario, el importe correspondiente a los ingresos no facturados se registra formando parte del saldo de "Deudores Varios" en el balance.

Solamente son contabilizados ingresos procedentes por la prestación de servicios cuando se cumplen las siguientes condiciones:

- El importe de los ingresos se puede valorar con fiabilidad.
- Es probable que la AIE reciba los beneficios o rendimientos económicos derivados de la transacción.



12

- El grado de realización de la transacción, en la fecha del cierre del ejercicio, puede ser valorado con fiabilidad.

Los costes ya incurridos en la prestación, así como los que quedan por incurrir hasta completarla, pueden ser valorados con fiabilidad.

#### **4.13 Subvenciones, legados y donaciones**

Las subvenciones, donaciones y legados no reintegrables se contabilizan inicialmente como ingresos directamente imputados al patrimonio neto y se reconocen en la cuenta de pérdidas y ganancias como ingresos sobre una base sistemática y racional de forma correlacionada con los gastos derivados de la subvención, donación o legado.

Las subvenciones, donaciones y legados que tengan carácter de reintegrables se registran como pasivos de la empresa hasta que adquieran la condición de no reintegrables.

Las subvenciones, donaciones y legados de carácter monetario se contabilizan por el valor razonable del importe concedido, y las de carácter no monetario o en especie se contabilizan por el valor razonable del bien recibido, referenciados ambos valores al momento de su reconocimiento.

La imputación a resultados de las subvenciones, donaciones y legados que tengan el carácter de no reintegrables se ha efectuado atendiendo a su finalidad. Cuando las subvenciones se concedan para financiar gastos específicos se imputarán como ingresos en el ejercicio en que se devenguen los gastos que están financiando.

#### **4.14 Elementos patrimoniales de naturaleza medioambiental**

La A.I.E., que en general, no tiene actividades que requieran una actuación medioambiental concreta, contabiliza los gastos y provisiones inherentes a los compromisos adquiridos en materia de medioambiente de acuerdo a la normativa contable vigente.

#### **4.15 Operaciones con partes vinculadas**

Las transacciones con partes vinculadas se contabilizan de acuerdo con las normas de valoración detalladas anteriormente.

Esta norma de valoración afecta a las partes vinculadas que se explicitan en la Norma de elaboración de cuentas anuales 13ª del Plan General de Contabilidad.

The image shows several handwritten signatures in blue ink at the bottom right of the page. To the right of the signatures, the number '13' is printed, indicating the page number.



## 5. INMOVILIZADO INTANGIBLE

El detalle y movimiento del inmovilizado intangible y su correspondiente amortización acumulada a 31 de diciembre de 2018 y 2017 es el siguiente:

(Euros)	2017	Altas	Bajas	2018
<u>Coste</u>				
Aplicaciones informáticas	35.373,00	-	-	35.373,00
Cesión de espacios	-	-	-	-
Servicios y suministros	-	-	-	-
<b>Total</b>	<b>35.373,00</b>	<b>-</b>	<b>-</b>	<b>35.373,00</b>
<u>Menos, amortización acumulada</u>				
Aplicaciones informáticas	-35.204,73	-168,27	-	-35.373,00
Cesión de espacios	-	-	-	-
Servicios y suministros	-	-	-	-
<b>Total</b>	<b>-35.204,73</b>	<b>-168,27</b>	<b>-</b>	<b>-35.373,00</b>
<u>Neto</u>				
Aplicaciones informáticas	168,27	-168,27	-	0,00
Cesión de espacios	0,00	-	-	0,00
Servicios y suministros	0,00	-	-	0,00
<b>Total</b>	<b>168,27</b>	<b>-168,27</b>	<b>-</b>	<b>0,00</b>

(Euros)	2016	Altas	Bajas	2017
<u>Coste</u>				
Aplicaciones informáticas	35.373,00	-	-	35.373,00
Cesión de espacios	72.000,00	-	-72.000,00	-
Servicios y suministros	14.400,00	-	-14.400,00	-
<b>Total</b>	<b>121.773,00</b>	<b>-</b>	<b>-86.400,00</b>	<b>35.373,00</b>
<u>Menos, amortización acumulada</u>				
Aplicaciones informáticas	-29.099,73	-6.105,00	-	-35.204,73
Cesión de espacios	-72.000,00	-	72.000,00	-
Servicios y suministros	-14.400,00	-	14.400,00	-
<b>Total</b>	<b>-115.499,73</b>	<b>-6.105,00</b>	<b>86.400,00</b>	<b>-35.204,73</b>
<u>Neto</u>				
Aplicaciones informáticas	6.273,27	-6.105,00	-	168,27
Cesión de espacios	0,00	-	-	0,00
Servicios y suministros	0,00	-	-	0,00
<b>Total</b>	<b>6.273,27</b>	<b>-6.105,00</b>	<b>-</b>	<b>168,27</b>

Durante el ejercicio 2017 se reconoció contablemente la baja de los derechos de uso de parte de sus instalaciones cedidos por la Universidad Politécnica de Madrid en el momento de la constitución, vencidos y totalmente amortizados a la fecha de cierre del ejercicio.

La A.I.E. no ha reconocido ni revertido correcciones valorativas por deterioro de cuantía significativa, durante los ejercicios 2018 y 2017.

El importe del inmovilizado totalmente amortizado reflejado en este epígrafe a 31 de diciembre de 2018 y 2017 asciende a 35.204,73 euros y 16.873 euros, respectivamente.

14

## 6. INMOVILIZADO MATERIAL

El detalle y movimiento del inmovilizado material y su correspondiente amortización acumulada a 31 de diciembre de 2018 y 2017 es el siguiente:

(Euros)	2017	Altas	Bajas	2018
<u>Coste</u>				
Construcciones	35.690,01	-	-	35.690,01
Instalaciones	125.274,53	-	-	125.274,53
Mobiliario	318.487,14	-	-	318.487,14
Equipos de procesos de información	549.686,32	77.962,78	-	627.649,10
<b>Total</b>	<b>1.029.138,00</b>	<b>77.962,78</b>	-	<b>1.107.100,78</b>
<u>Menos, amortización acumulada</u>				
Construcciones	-11.758,29	-4.169,11	-	-15.927,40
Instalaciones	-81.218,47	-13.362,64	-	-94.581,11
Mobiliario	-192.130,78	-31.824,72	-	-223.955,50
Equipos de procesos de información	-412.036,50	-64.501,22	-	-476.537,72
<b>Total</b>	<b>-697.144,04</b>	<b>-113.857,69</b>	-	<b>-811.001,73</b>
<u>Neto</u>				
Construcciones	23.931,72	-4.169,11	-	19.762,61
Instalaciones	44.056,06	-13.362,64	-	30.693,42
Mobiliario	126.356,36	-31.824,72	-	94.531,64
Equipos de procesos de información	137.649,82	13.461,56	-	151.111,38
<b>Total</b>	<b>331.993,96</b>	<b>-35.894,91</b>	-	<b>296.099,05</b>

(Euros)	2016	Altas	Bajas	2017
<u>Coste</u>				
Construcciones	22.837,68	12.852,33	-	35.690,01
Instalaciones	125.274,53	-	-	125.274,53
Mobiliario	287.394,84	31.092,30	-	318.487,14
Equipos de procesos de información	484.481,65	65.204,67	-	549.686,32
<b>Total</b>	<b>919.988,70</b>	<b>109.149,30</b>	-	<b>1.029.138,00</b>
<u>Menos, amortización acumulada</u>				
Construcciones	-8.438,99	-3.319,30	-	-11.758,29
Instalaciones	-66.573,50	-14.644,97	-	-81.218,47
Mobiliario	-162.819,02	-29.311,76	-	-192.130,78
Equipos de procesos de información	-348.046,35	-63.990,15	-	-412.036,50
<b>Total</b>	<b>-585.877,86</b>	<b>-111.266,18</b>	-	<b>-697.144,04</b>
<u>Neto</u>				
Construcciones	14.398,69	9.533,03	-	23.931,72
Instalaciones	58.701,03	-14.644,97	-	44.056,06
Mobiliario	124.575,82	1.780,54	-	126.356,36
Equipos de procesos de información	136.435,30	1.214,52	-	137.649,82
<b>Total</b>	<b>334.110,84</b>	<b>-2.116,88</b>	-	<b>331.993,96</b>

15



El balance recoge elementos del inmovilizado material que se encontraban totalmente amortizados y que todavía estaban en uso al cierre de los ejercicios 2017 y 2018 por importe de 298.486,47 euros y 405.404,11 euros, respectivamente.

La A.I.E. no ha reconocido ni revertido correcciones valorativas por deterioro de cuantía significativa, durante los ejercicios 2017 y 2018.

## 7. ACTIVOS FINANCIEROS

La totalidad de los activos financieros al 31 de diciembre de 2017 y 2018 se clasifican en la categoría de préstamos y partidas a cobrar, dentro de la clase de Créditos, Derivados y Otros.

### 7.1 Préstamos y partidas a cobrar

Los activos financieros incluidos en esta categoría al 31 de diciembre de 2017 y 2018 se engloban dentro del epígrafe de deudores comerciales y otras cuentas a cobrar.

La composición de este epígrafe es la siguiente:

#### Corto plazo

(Euros)	2018	2017
Clientes por ventas y prestaciones de servicios	351.993,17	1.320.896,30
Clientes	123.325,34	2.856,39
Clientes, entidades vinculadas (nota 16.1)	228.667,83	1.318.039,91
Créditos con el personal	2.200,00	3.000,00
<b>Total</b>	<b>354.193,17</b>	<b>1.323.896,30</b>

## 8. FONDOS PROPIOS

El capital social al 31 de diciembre de 2018 se compone de 720.000 participaciones de un euro de valor nominal cada una, totalmente suscritas y desembolsadas.

A 31 de diciembre de 2018, coincidiendo con la información de 2017, las entidades que participan directa o indirectamente en el capital social de la A.I.E. en un porcentaje igual o superior al 10% son las siguientes:

Entidad	Número de participaciones	Porcentaje de participación
ENAIRE	480.000	66,66%
Universidad Politécnica de Madrid	120.000	16,67%
Ingeniería y Economía del Transporte, S.A.	120.000	16,67%
<b>Total</b>	<b>720.000</b>	<b>100,00%</b>

16

## 9. PASIVOS FINANCIEROS

La composición de los pasivos financieros al 31 de diciembre de 2018 y 2017 es la siguiente:

Los importes clasificados en la categoría de Débitos y partidas a pagar corrientes se desglosan en:

(Euros)	Deudas con entidades de crédito		Derivados y otros		Total	
	2018	2017	2018	2017	2018	2017
<b>Pasivos financieros no corrientes</b>						
Débitos y partidas a pagar (nota 16)	-	-	475.826,24	475.826,24	475.826,24	475.826,24
<b>Total</b>	<b>0,00</b>	<b>0,00</b>	<b>475.826,24</b>	<b>475.826,24</b>	<b>475.826,24</b>	<b>475.826,24</b>
<b>Pasivos financieros corrientes</b>						
Débitos y partidas a pagar	-	-	235.619,36	1.057.758,32	235.619,36	1.057.758,32
<b>Total</b>	<b>0,00</b>	<b>0,00</b>	<b>235.619,36</b>	<b>1.057.758,32</b>	<b>235.619,36</b>	<b>1.057.758,32</b>

Los importes clasificados en la categoría de Débitos y partidas a pagar corrientes se desglosan en:

(Euros)	2018	2017
Deudas con entidades de crédito	-	-
Deudas a corto plazo transformables en subvenciones	126.227,06	418.380,06
Deudas con socios de proyectos	-	484.429,45
Otros acreedores	109.392,30	154.948,81
Acreedores varios	27.384,17	35.613,82
Anticipos de clientes	82.008,13	119.334,99
<b>Total</b>	<b>235.619,36</b>	<b>1.057.758,32</b>


El importe reflejado como deudas a largo plazo en el pasivo el balance corresponde a un préstamo recibido del Centro para el Desarrollo Tecnológico Industrial (CDTI) a devolver entre los ejercicios 2021 y 2018.

## 10. EFECTIVO Y OTROS ACTIVOS LÍQUIDOS EQUIVALENTES

La composición de este epígrafe al 31 de diciembre de 2017 y 2018 es la siguiente:

(Euros)	2018	2017
Caja	187,40	246,04
Cuentas corrientes a la vista	1.844.512,38	1.472.325,05
<b>Total</b>	<b>1.844.699,78</b>	<b>1.472.571,09</b>

17





Las cuentas corrientes devengan el tipo de interés de mercado para este tipo de cuentas.

No existen restricciones a la disponibilidad de estos saldos.

## 11. SITUACIÓN FISCAL

El detalle de los saldos deudores con Administraciones Públicas al 31 de diciembre de 2017 y 2018 es el siguiente:

(Euros)	2018	2017
Hacienda Pública, deudora por IVA	32.824,39	48.637,36
<b>Total</b>	<b>32.824,39</b>	<b>48.637,36</b>

Los saldos acreedores con Administraciones Públicas a 31 de diciembre de 2017 y 2018 son los siguientes:

(Euros)	2018	2017
Hacienda Pública, acreedora por IVA	-	-
Hacienda Pública, acreedora por retenciones I.R.P.F.	131.313,36	123.537,52
Seguridad Social acreedora	38.402,89	29.393,91
<b>Total</b>	<b>169.716,25</b>	<b>152.931,43</b>

Según las disposiciones legales vigentes, las liquidaciones de impuestos no pueden considerarse definitivas hasta que no hayan sido inspeccionadas por las autoridades fiscales o haya transcurrido el plazo de prescripción, actualmente establecido en cuatro años. La A.I.E. tiene abierto a inspección los ejercicios 2014, 2015, 2016 y 2017 a efectos del Impuesto sobre Sociedades y 2015, 2016, 2017 y 2018 para el resto de los impuestos que le son aplicables. En opinión del Consejo de Administración de la A.I.E., no existen contingencias fiscales de importes significativos que pudieran derivarse, en caso de inspección, de posibles interpretaciones diferentes de la normativa fiscal aplicable a las operaciones realizadas por la A.I.E.

Durante el ejercicio 2018 la Agencia Tributaria comunicó a la Entidad el inicio de un procedimiento sancionador como resultado de la inspección realizada sobre las liquidaciones del Impuesto sobre Sociedades relativo a los ejercicios 2013, 2014 y 2015. Se propone una sanción de 66.098 euros. Contra el acuerdo de resolución del procedimiento sancionador se interpuso reclamación económico-administrativa ante el Tribunal Económico-Administrativo Regional de Madrid en el mes de febrero de 2019. El importe mencionado ha sido provisionado a la fecha de cierre del ejercicio 2018 con cargo a la cuenta de pérdidas y ganancias, figurando el pasivo correspondiente en el epígrafe "Provisiones a largo plazo" del pasivo no corriente del balance adjunto.

En base al artículo 48 del Real Decreto Legislativo 4/2004, por el que se aprueba el Texto Refundido de la Ley del Impuesto sobre Sociedades, la A.I.E. imputa la base imponible a los socios residentes en territorio español en función de su porcentaje de participación en la A.I.E.



18

Durante el ejercicio 2011 la Agrupación de Interés Económico optó por aplicar la libertad de amortización incluida en la disposición adicional undécima de la Ley del Impuesto sobre Sociedades por el Real Decreto-Ley 13/2010, de 3 de diciembre, de actuaciones en el ámbito fiscal, laboral y liberalizadoras para fomentar la inversión y la creación de empleo, por la cual las inversiones en elementos nuevos del inmovilizado material afectos a actividades económicas, puestos a disposición del sujeto pasivo en los periodos impositivos iniciados dentro de los años 2013, 2014, 2015, 2016, 2017 y 2018, podían ser amortizadas libremente, no estando condicionada a su imputación contable en la cuenta de pérdidas y ganancias. La A.I.E. no realizó imputación contable alguna por la libertad de amortización de los bienes del inmovilizado material nuevo puesto a disposición en el ejercicio 2011, pero procedió a realizar un ajuste en la declaración del Impuesto sobre Sociedades, imputando estos menores resultados a sus socios por la minoración de las bases imponibles imputables.

Por este motivo, en los ejercicios 2017 y 2018 la A.I.E. ha procedido a ajustar en la declaración del Impuesto sobre Sociedades y en sentido contrario, las amortizaciones contables realizadas, imputando estos mayores resultados a sus socios por el incremento de las bases imponibles imputables.

Para el ejercicio 2014 y conforme al artículo 7 de la Ley 16/2012 se ajustó en la declaración del Impuesto sobre Sociedades el 30% de la amortización contable del inmovilizado material e intangible al no tener la consideración de deducible fiscalmente, incrementando de esta forma la base imponible imputable a sus socios. Esta amortización contable fiscalmente no deducible junto con la del año 2013, se deduce a partir del ejercicio 2015 o bien linealmente en diez años u opcionalmente durante la vida útil de los elementos.

(Euros)	2018	2017
Bases Imponibles por la cuenta de Pérdidas y Ganancias	89.280,76	48.596,87
Gastos fiscalmente no deducibles	70.184,14	78,75
Libertad de amortización recogida en la Disposición Adicional Undécima	32.184,29	32.184,29
Ajuste amortización (30%)		
Ajuste amortización (30%) reversión 10%	- 4.908,52	-4.908,52
Base imponible imputada	186.740,67	75.951,39
Deducción adicional tipo impositivo 2%, limitación amortización		
Deducción adicional tipo impositivo 5%, limitación amortización	245,43	245,43
Retenciones e ingresos a cuenta		

## 12. INGRESOS Y GASTOS

### 12.1 Importe neto de la cifra de negocios

El importe corresponde a ingresos procedentes de los distintos proyectos desarrollados por la A.I.E.





## 12.2 Gastos de personal

El detalle de los gastos de personal es el siguiente:

(Euros)	2018	2017
Sueldos y salarios	1.683.525,75	1.658.011,35
Seguridad Social a cargo de la Empresa	268.556,11	242.675,77
Otros Gastos Sociales	77.254,72	65.219,13
<b>Total</b>	<b>2.029.336,58</b>	<b>1.965.906,25</b>

## 12.3 Servicios exteriores

El detalle de servicios exteriores es el siguiente:

(Euros)	2018	2017
<b>Servicios exteriores</b>	<b>633.899,68</b>	<b>651.993,05</b>
Arrendamientos y cánones	113.715,37	123.294,28
Reparaciones y conservación	61.429,31	61.222,81
Servicios de profesionales independientes	369.138,62	356.828,47
Seguros	6.448,44	7.755,88
Servicios bancarios y similares	-	4,01
Publicidad, propaganda y relaciones públicas	4.970,73	4.603,93
Suministros	3.120,00	3.120,00
Otros servicios	75.077,21	95.163,67
<b>Tributos</b>	<b>72.331,34</b>	<b>2.151,90</b>
<b>Total</b>	<b>706.231,02</b>	<b>654.144,95</b>


## 13. NÚMERO MEDIO DE EMPLEADOS

El número medio de empleados de la A.I.E. durante los ejercicios 2017 y 2018 ha sido de 37 y 37, respectivamente.

La distribución por sexos del personal a la fecha de cierre del ejercicio es como sigue:

	2018		2017	
	Hombres	Mujeres	Hombres	Mujeres
Dirección	1		1	
Administración		1		1
Otros directivos, Técnicos y similares	24	15	26	16
<b>Total</b>	<b>25</b>	<b>16</b>	<b>27</b>	<b>17</b>

Durante los ejercicios 2017 y 2018 no han formado parte de la plantilla empleados con discapacidad.



#### 14. SUBVENCIONES, DONACIONES Y LEGADOS

A fecha de cierre del ejercicio, las subvenciones, donaciones y legados que forman parte del patrimonio neto de la A.I.E. son las siguientes:

(Euros)	2018	2017
Subvenciones oficiales de capital	-	-
Donaciones y legados de capital	-	-
Subvenciones, donaciones y legados	-	-
<b>Total</b>	<b>0,00</b>	<b>0,00</b>

El movimiento de estas subvenciones, donaciones y legados durante los ejercicios 2017 y 2018 ha sido el siguiente:


(Euros)	2017	Altas	Bajas	2018
Subvenciones oficiales de capital	-			
Donaciones y legados de capital	-			
Otras subvenciones, donaciones y legados	0,00	1.637.106,65	-1.637.106,65	0,00
<b>Total</b>	<b>0,00</b>	<b>1.637.106,65</b>	<b>-1.637.106,65</b>	<b>0,00</b>

(Euros)	2016	Altas	Bajas	2017
Subvenciones oficiales de capital	-			
Donaciones y legados de capital	-			
Otras subvenciones, donaciones y legados	0,00	1.754.975,15	-1.754.975,15	0,00
<b>Total</b>	<b>0,00</b>	<b>1.754.975,15</b>	<b>-1.754.975,15</b>	<b>0,00</b>

Los importes las subvenciones, donaciones y legados imputados a resultados por la A.I.E. en los ejercicios 2017 y 2018 son los siguientes:

(Euros)	2018	2017
Otras subvenciones, donaciones y legados transferidos al resultado del ejercicio	1.637.106,65	1.754.975,15
<b>Total</b>	<b>1.637.106,65</b>	<b>1.754.975,15</b>

El importe recogido en la cuenta de pérdidas y ganancias en el ejercicio 2018 proviene de la financiación recibida de la Comisión Europea correspondiente a los trabajos ejecutados de los proyectos SESAR (957.801 euros), DATACRON (90.307 euros), COPTRA (62.030 euros), AUTOPACE (38.354 euros), AURORA (74.206 euros), RETINA (35.408 euros), DART (39.017 euros), SAFECLOUDS (143.720 euros), IMPETUS (68.607 euros), TERRA (16.421 euros), COTTON (61.520 euros), EVO (36.706 euros), SAFEDRONE (9.989 euros), DOMUS (1.885 euros) y CORUS (1.137 euros).





El importe recogido en la cuenta de pérdidas y ganancias en el ejercicio 2017 proviene de la financiación recibida de la Comisión Europea correspondiente a los trabajos ejecutados de los proyectos SESAR (1.052.850 euros), DATACRON (75.095 euros), COPTRA (96.487 euros), AUTOPACE (90.049 euros), AURORA (175.935 euros), RETINA (94.524 euros), DART (51.914 euros), SAFECLOUDS (85.356 euros), IMPETU (28.154 euros) y TERRA (4.611 euros).

Según se indica en la nota 9 de la presente memoria, el epígrafe "Otras deudas a corto plazo" del pasivo corriente del balance incluye un importe de 126.227 euros correspondiente a deudas a corto plazo transformables en subvenciones (418.380 euros al cierre de 2017). El movimiento de este epígrafe durante los ejercicios 2018 y 2017 ha sido el siguiente:

(Euros)	2017	Altas	Devoluciones a socios	Trasposos a deudas a devolver	Trasposos como subvenciones no reintegrables	2018
Deudas a corto plazo transformables en subvenciones	418.380,06	1.628.643,16	-283.689,51	-	-1.637.106,65	126.227,06
<b>Total</b>	<b>418.380,06</b>	<b>1.628.643,16</b>	<b>-283.689,51</b>	<b>-</b>	<b>-1.637.106,65</b>	<b>126.227,06</b>

(Euros)	2016	Altas	Devoluciones a socios	Trasposos a deudas a devolver	Trasposos como subvenciones no reintegrables	2017
Deudas a corto plazo transformables en subvenciones	895.602,47	2.516.128,57	-753.946,38	-484.429,45	-1.754.975,15	418.380,06
<b>Total</b>	<b>895.602,47</b>	<b>2.516.128,57</b>	<b>-753.946,38</b>	<b>-484.429,45</b>	<b>-1.754.975,15</b>	<b>418.380,06</b>

## 15. OPERACIONES CON PARTES VINCULADAS

Las transacciones realizadas con partes vinculadas corresponden a operaciones del tráfico normal de la A.I.E. y se realizan a precios de mercado, los cuales son similares a los aplicados a entidades no vinculadas.

### 15.1 Entidades vinculadas

Los saldos a 31 de diciembre de 2017 y 2018 mantenidos con entidades vinculadas son los siguientes:



(Euros)	2018	2017
Clientes, entidades vinculadas (nota 7)	228.667,83	1.318.039,91
Anticipos de clientes	-82.008,13	-119.334,99
Acreeedores varios	-	-

Las transacciones realizadas con entidades vinculadas son las siguientes:

(Euros)	2018	2017
Importe neto de la cifra de negocios	1.302.587,98	1.031.531,39
Servicios exteriores	108.087,98	97.720,00

## 15.2 Administradores y alta dirección

No se han devengado sueldos, dietas, ni remuneraciones de cualquier clase a favor de los administradores en su condición como tales, ni se han contraído obligaciones por pensiones y seguros de vida.

La retribución del personal de Alta Dirección (miembros del Órgano de Administración) de la A.I.E., devengada durante el 2018 asciende a 89.035,47 euros, correspondiendo a las remuneraciones obtenidas únicamente por el desarrollo de su actividad laboral. Durante el ejercicio 2017, la retribución del personal de Alta Dirección por este mismo concepto ascendió a 88.301,30 euros.

No existen anticipos, créditos concedidos o planes de jubilación u otras retribuciones, concedidos o concertados con miembros anteriores o actuales del Órgano de Administración.

Los Administradores han comunicado a la A.I.E. que no poseen participaciones en el capital de entidades con el mismo, análogo o complementario género de actividad al que constituye el objeto social de la A.I.E.

Adicionalmente, los Administradores han confirmado que no ejercen cargos o funciones en otras entidades con el mismo, análogo o complementario género de actividad del que constituye el objeto social de la A.I.E. ni realizan por cuenta propia o ajena, el mismo, análogo o complementario género de actividad del que constituye el objeto social de la A.I.E., con las siguientes excepciones:

Nombre	Actividad realizada	Tipo de régimen de prestación de la actividad	A.I.E. a través de la cual se presta la actividad	Cargos o funciones que se ostentan o realizan en la A.I.E. indicada
--------	---------------------	---	---	---



## 16. OTRA INFORMACIÓN

### 16.1 Remuneración de auditores

Los honorarios correspondientes a la auditoría de las cuentas anuales abreviadas ascienden a 2.050 euros en los ejercicios 2017 y 2018.

## 17. HECHOS POSTERIORES

Desde el cierre del ejercicio hasta la formulación de estas cuentas anuales abreviadas por el Consejo de Administración de la A.I.E., no se ha producido ningún hecho significativo digno de mención.

Los abajo firmantes, Consejeros de Centro de Referencia Investigación Desarrollo e Innovación ATM, Agrupación de Interés Económico, acuerdan formular las cuentas anuales abreviadas de la A.I.E. cerradas a 31 de diciembre de 2018 y la propuesta de aplicación de resultados del ejercicio 2018, tal como figuran en este documento, que fue examinado el 25 de marzo de 2019 por todos los miembros del Órgano de Administración vigentes en dicha fecha, y que será sometido a la Asamblea de Socios.



Fdo.: Ángel Luis Arias Serrano  
D.N.I. 06.218.167-W (Presidente)



Fdo.: José Miguel de Pablo Guerrero  
D.N.I. 50.056.518-P (Secretario)



Fdo.: Enrique Maurer Somolinos  
D.N.I. 05.267.151-J (Consejero)



Fdo.: Fernando Gómez Comendador  
D.N.I. 05.907.254-A (Consejero)



Fdo.: Francisco José Olmedo Lucerón  
D.N.I. 06.230.875-Z (Consejero)